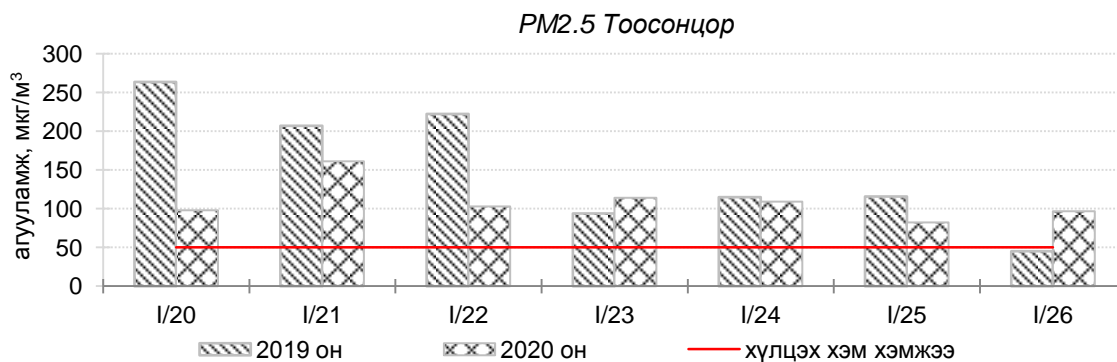
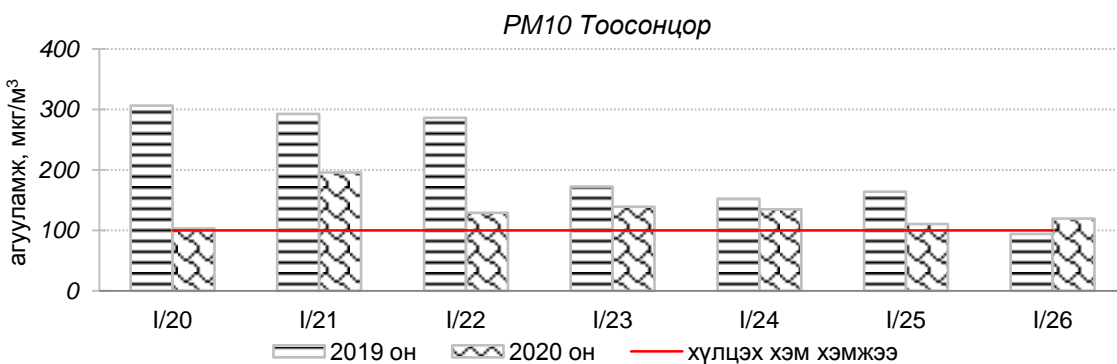
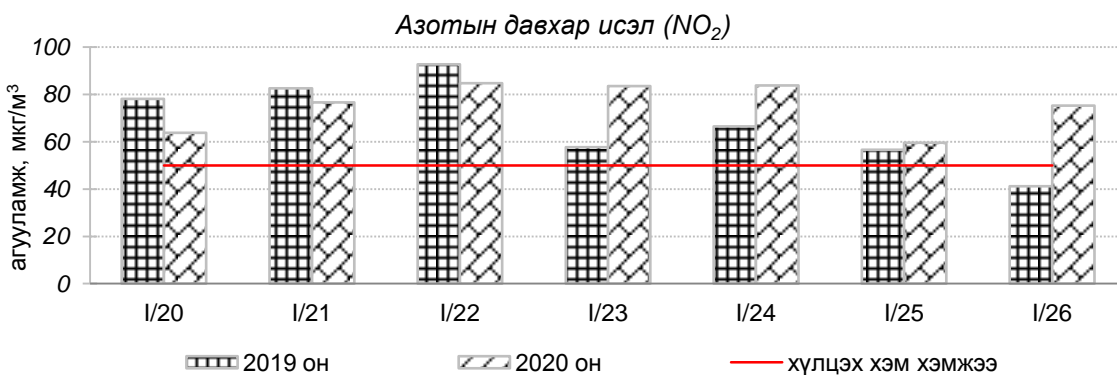
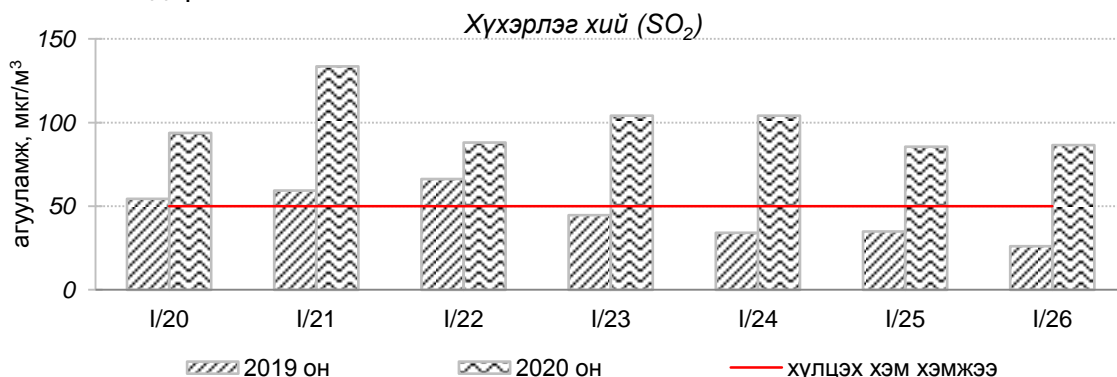


Улаанбаатар хотын агаарын чанарын өнгөрсөн 7 хоногийн мэдээ  
**/2020 оны 1-р сарын 20-26-ны өдөр/**

Улаанбаатар хотын агаарт түгээмэл бохирдуулах бодис хүхэрлэг хий /SO<sub>2</sub>/, азотын давхар исэл /NO<sub>2</sub>/, тоосонцор /PM10, PM2.5/, нүүрстөрөгчийн дутуу исэл /CO/, озон /O<sub>3</sub>/-ны агууламжийг тодорхойллоо.



Улаанбаатар хотын өнгөрсөн 7 хоногийн агаарын чанар, 2020 оны 1-р сарын 20-26-ны өдөр  
/2019 оны мөн үетэй харьцуулснаар/

№	Бохирдуулах бодисын нэр	MNS 4585:2016	7 хоногийн дундаж агууламж, мкг/м <sup>3</sup>		24 цагийн дунджаар хамгийн их агууламж, мкг/м <sup>3</sup>		Стандартаас давсан тохиолдлын тоо, хувиар		Стандартаас давсан, хамгийн их агууламж илэрсэн харуул
		Хүлцэх хэм хэмжээ мкг/м <sup>3</sup>	2019 он	2020 он	2019 он	2020 он	2019 он	2020 он	
1	Хүхэрлэг хий (SO <sub>2</sub> )	50	45	100↑	153	367↑	31%	62%↑	1-р сарын 21-ний өдөр 1-р хороолол орчим АЧС-аас 7.3 дахин их
2	Азотын давхар исэл (NO <sub>2</sub> )	50	67	76↑	139	164↑	66%	82%↑	1-р сарын 21-ний өдөр Баруун 4 зам орчим АЧС-аас 3.3 дахин их
3	PM10 Тоосонцор	100	209	133↓	628	305↓	87%	72%↓	1-р сарын 21-ний өдөр 1-р хороолол орчим АЧС-аас 3.1 дахин их
4	PM2.5 Тоосонцор	50	152	109↓	583	238↓	90%	93%↔	1-р сарын 21-ний өдөр 1-р хороолол орчим АЧС-аас 4.8 дахин их
5	Нүүрстөрөгчийн дутуу исэл (CO)	10000	2063	2768↑	8047	15263↑	0%	1.9%↔	1-р сарын 21-ний өдөр 1-р хороолол орчим АЧС-аас 1.5 дахин их
6	Озон (O <sub>3</sub> )	100	12	11↔	39	39↔	0%	0%↔	Давсан тохиолдол байхгүй

\* ↓ бага; ↑ их; ↔ ойролцоо түвшинд /±5%.

Улаанбаатар хотын өнгөрсөн 7 хоногийн цаг агаар, 2020 оны 1-р сарын 20-26-ны өдөр  
/2019 оны мөн үетэй харьцуулснаар/

№	Цаг агаарын үзүүлэлт	2019 он	2020 он	Тайлбар
1.	Дундаж температур, °C	-13.5	-17.3	-3.8 °C-аар хүйтэн
2.	Салхины дундаж хурд, м/с	1.4	0.7	0.7 м/с-ээр бага
3.	Хур тунадасны хэмжээ, мм	-	-	Хур тунадасгүй

Агаарын чанарын индексийн мэдээ  
/2020 оны 1-р сарын 20-26-ны өдөр /

	Гэр хороолол орчим						Орон сууцны хороолол	Автозам орчим		Үйлдвэрийн бүс		Алслагдмал бүс	Индексийн тоон үзүүлэлт	Агаарын чанар
	1-р хороолол	100-н айл	Толгойт	Нисэх	Зурагт	Баянхошуу		13-р хороолол	Баруун 4 зам	Амгалан	Цахилгаан станц			
2020.01.20	SO2, PM2.5	SO2, PM10	PM2.5	PM10, PM2.5	PM10, PM2.5	-	NO2	NO2, PM2.5	-	SO2			0-50	Цэвэр
2020.01.21	PM10, PM2.5	SO2, PM10	PM10, PM2.5	PM10, PM2.5	PM2.5	-	NO2, PM2.5	NO2, PM2.5	-	SO2, PM10	PM10	SO2, PM10	51-100	Хэвийн
2020.01.22	SO2, PM2.5	SO2, PM10	PM10, PM2.5	PM10, PM2.5	PM10, PM2.5	-	NO2, PM2.5	NO2, PM2.5	-	-		SO2, PM10	101-200	Бага бохирдолтой
2020.01.23	SO2, PM2.5	SO2, PM10	PM2.5	PM10, PM2.5	PM2.5	-	NO2, PM2.5	NO2, PM2.5	-	SO2, PM10	PM10	SO2, PM10	201-300	Бохирдолтой
2020.01.24	PM2.5	SO2, PM10	PM10, PM2.5	PM10, PM2.5	PM10, PM2.5	-	NO2, PM2.5	NO2, PM2.5	-	SO2, PM10		SO2, PM10	301-400	Их бохирдолтой
2020.01.25	SO2, PM2.5	SO2, PM10	PM2.5	PM2.5	PM10, PM2.5	-	NO2	NO2, PM2.5	-	SO2			401-500	Маш их бохирдолтой
2020.01.26	SO2, PM2.5	SO2, PM10	PM2.5	PM10, PM2.5	PM10, PM2.5	-	NO2	NO2, PM2.5	-	SO2				

Өнгөрсөн 7 хоногийн агаарын чанарын хяналт шинжилгээний дүнгээр Улаанбаатар хотын хэмжээнд агаарын чанар ихэнх өдрүүдэд “Бага бохирдолтой” байсан ба агаар дахь PM2.5 тоосонцор 1-р хороолол, Зурагт орчимд “Бохирдолтой” түвшинд хүрч, бусад цэгээс их агууламжтай байсан байна.

**ЦАГ УУР, ОРЧНЫ ШИНЖИЛГЭЭНИЙ ГАЗАР  
ОРЧНЫ ШИНЖИЛГЭЭНИЙ ХЭЛТЭС**